

MAX
09
AIR CONDITIONER


Healthy sensation which refreshing life
imagination lives



www.AirDD4u.com

SAMSUNG

Simple Design with
just the features you need.



เครื่องปรับอากาศ ที่มาพร้อมเทคโนโลยีการประหยัดไฟ

ครบถ้วนเทคโนโลยีการประหยัดไฟที่ให้ความครอบคลุม
ทั้งกลางวันด้วยระบบ **Smart Saver** และกลางคืน
ด้วยระบบ **Good Sleep Mode**



คุณสมบัติ




Energy Saving



Smart Saver

เทคโนโลยีประหยัดไฟตอนกลางวัน เพื่อลดค่าใช้จ่าย

- ระบบควบคุมอุณหภูมิ ที่มีประสิทธิภาพเพื่อลดการทำงานของคอมเพรสเซอร์ และปรับแรงลมอัตโนมัติเพื่ออุณหภูมิที่เย็นสบายยาวนาน



Good Sleep Mode

เทคโนโลยีประหยัดไฟ เพื่อการนอนหลับที่สมบูรณ์แบบ

- ควบคุมอุณหภูมิห้องระหว่างคุณหลับ เพื่อการนอนหลับสบายและตื่นอย่างสดชื่น
- ลดการตัดของคอมเพรสเซอร์ ลดการกระชากไฟ ประหยัดไฟยิ่งขึ้น

Health Care System



Catechin Filter

แผ่นกรองอากาศคาเทคิน

- สารสกัดจากชาเขียวช่วยในการดักจับแบคทีเรียและกลิ่นไม่พึงประสงค์



Deodorizing Filter

แผ่นกรองกลิ่น พลมสารคาร์บอน

- ช่วยดูดซับกลิ่นบูทาร์ กลิ่นสัตว์เลี้ยง และกลิ่นเหม็นอับอื่นต่างๆ



Silver Coated Evaporator

แผงทำความเย็นเคลือบสารซิลเวอร์นาโน

- ป้องกันการเกิดกลิ่น ลดปริมาณการเกาะตัวของน้ำและความชื้น
- ลดกลิ่นเหม็นอับจากการสะสมของเชื้อราและความชื้น
- ช่วยฆ่าเชื้อโรคและยับยั้งการเจริญเติบโตของเชื้อไวรัส

Interior Design



Slim Solution Design

การออกแบบเพื่อทุกการใช้งานที่ลงตัว

- สวยงามด้วยขนาดตัวเครื่องที่บางลง
- หน้ากากแบบใหม่ กว้างด้านล่างทำความสะอาดง่าย
- ดีไซน์ใหม่ สวยงาม โดดเด่น ทุกมุมมอง




สวยงาม ลงตัว เข้ากับทุกพื้นที่

ด้วยการออกแบบตัวเครื่อง ให้มีขนาดที่กะทัดรัดขึ้น ทำให้เครื่องปรับอากาศ SAMSUNG สามารถติดตั้งได้สวยงาม ลงตัวกับทุกห้องที่คุณต้องการ



Health Care System

4 ขั้นตอนสู่อากาศสะอาด สดชื่น



- เชื้อโรคที่เป็นสาเหตุของไข้หวัด
- ไวรัสและแบคทีเรีย
- เกสรดอกไม้
- ฝุ่นและสิ่งสกปรกจากผิวหนังสัตว์
- โรคมดน้ำคอตีบ
- ฝุ่นละออง
- สารพิษจากควันบุหรี่
- อากาศบริสุทธิ์



Silver Coated Filter แผ่นกรองฝุ่นเชื้อไวรัสและแบคทีเรีย

Silver Coated Evaporator แผ่นทำความชื้นและลดสารก่อภูมิแพ้

Catechin Filter แผ่นกรองอากาศจากเชื้อแบคทีเรีย


Deodorizing Filter แผ่นกรองกลิ่นควันบุหรี่

- แผ่นกรองซิลเวอร์เคลือบเงินช่วยยับยั้งการเจริญเติบโตของเชื้อแบคทีเรีย
- สารไอโอดีน 2 ชั้น จะทำหน้าที่ดูดความชื้นและลดการเกาะตัวของหยดน้ำ ซึ่งเป็นสาเหตุของการระคายเคืองของเยื่อตาและเยื่อจมูก

- สารซิลเวอร์เคลือบเงิน 1 ชั้น ช่วยยับยั้งการเจริญเติบโตของเชื้อแบคทีเรีย
- สารไฮดรอกซิล 2 ชั้น จะทำหน้าที่ดูดความชื้นและลดการเกาะตัวของหยดน้ำ ซึ่งเป็นสาเหตุของการระคายเคืองของเยื่อตาและเยื่อจมูก

- แผ่นกรองอากาศคาเทชิน สารสกัดจากชาเขียว ที่อยู่ในแผ่นกรองอากาศ ช่วยในการดักจับแบคทีเรียและกลิ่นไม่พึงประสงค์

- แผ่นกรองกลิ่นคาร์บอนกัมมันต์คุณภาพสูงที่มีประสิทธิภาพ ในการดูดซับกลิ่นบุหรี่ กลิ่นจากสัตว์เลี้ยงและกลิ่นไม่พึงประสงค์ เพื่ออากาศที่สะอาดและสดชื่นยิ่งขึ้น





ประหยัดค่าไฟฟ้าตอนกลางวันได้สูงสุดถึง **31%**

เย็นสบายยาวนานตลอดวัน



ประหยัดค่าไฟฟ้าตอนกลางคืนได้สูงสุดถึง **36%**

หลับเร็ว หลับสบาย หลับยาวนานมากยิ่งขึ้น

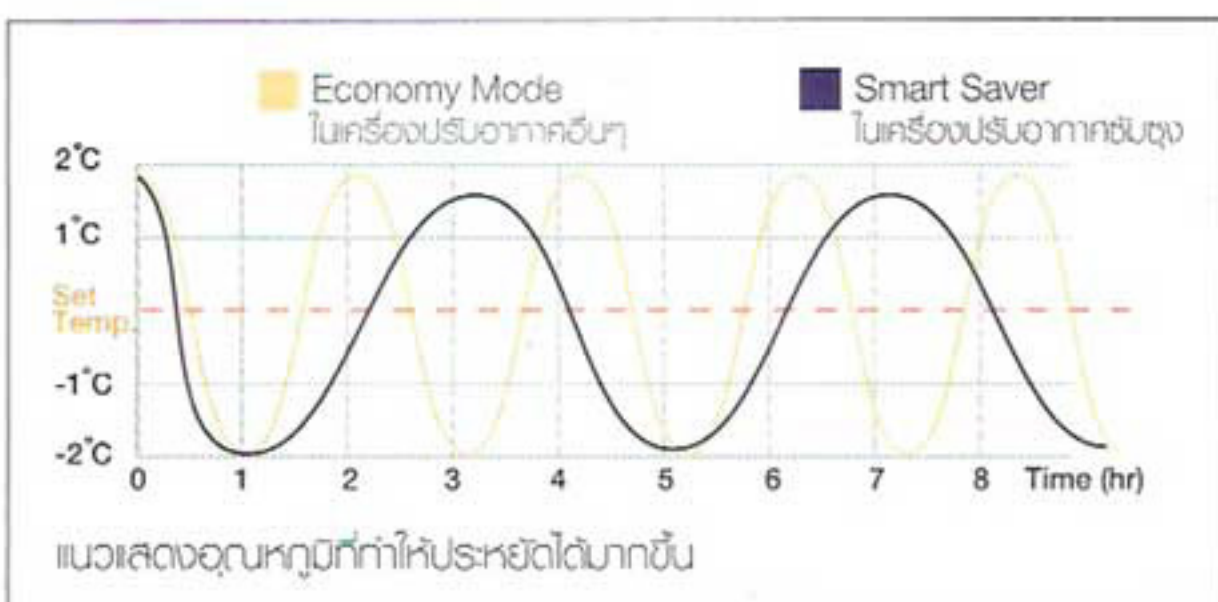


Smart Saver

สัมผัสความเย็นสบาย ให้ความสดชื่นตลอดทั้งวัน โดยไม่ต้องกังวล เรื่องค่าไฟฟ้า

ระบบประหยัดไฟ ตอนกลางวัน ลดค่าใช้จ่าย โดยไม่ต้องปิด-เปิดเครื่องปรับอากาศบ่อยๆ

- ระบบปรับระดับความแรงลมลงอัตโนมัติ เมื่อควบคุมการทำความเย็นให้ยาวนานมากที่สุด
- ทำให้อุณหภูมิภายในห้องมีความเย็นสบายต่อเนื่อง ยาวนาน
- ส่งผลให้ความถี่การตัดต่อการทำงานของคอมเพรสเซอร์ลดน้อยลง
- ส่งผลให้ประหยัดพลังงานได้สูงสุดถึง 31%

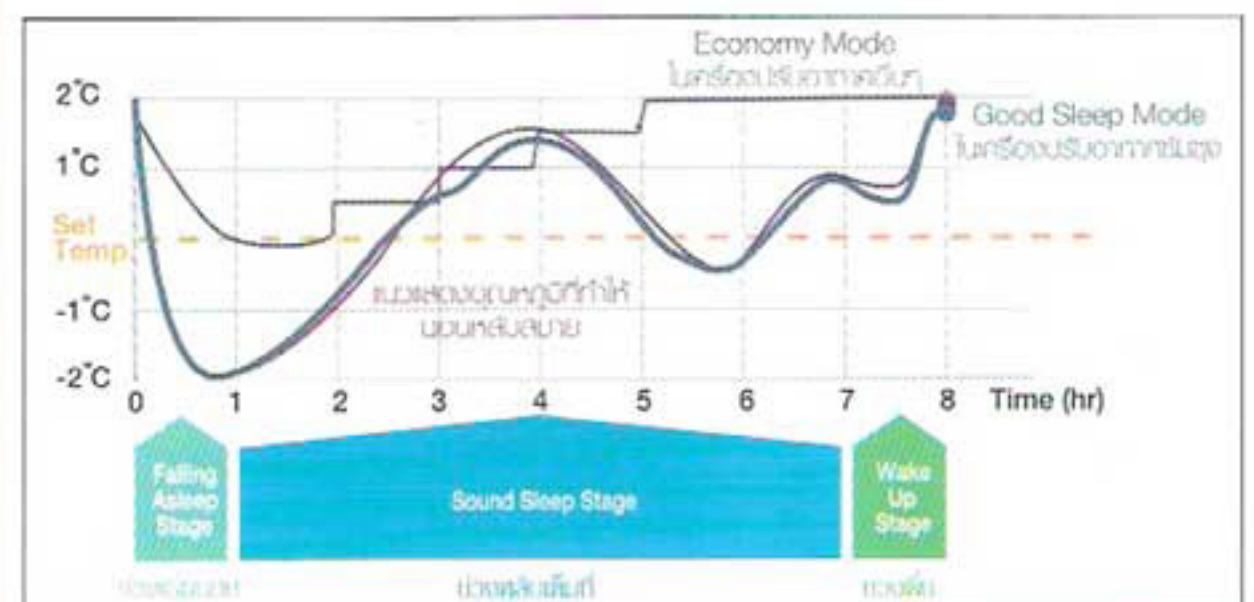


Good Sleep Mode

สัมผัสความสดชื่นหลังการตื่นนอน เพิ่มระยะเวลาการนอนหลับ ให้ความสดชื่นเย็นสบายตลอดคืน

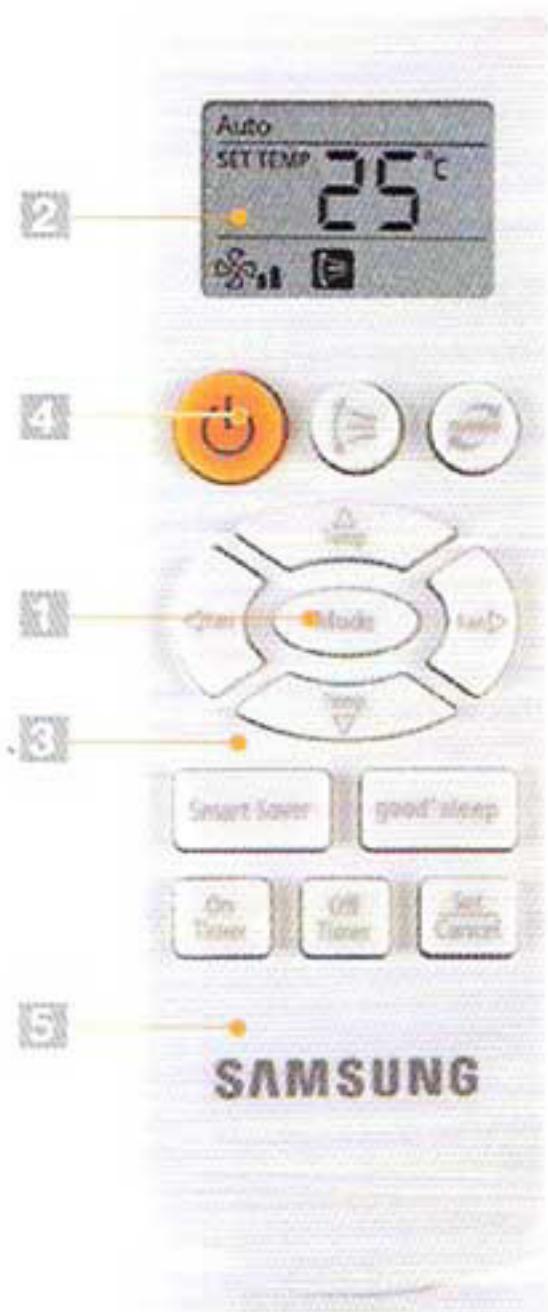
ระบบประหยัดไฟ ตอนกลางคืน สัมผัสความสบายที่สดชื่น กับการนอนหลับที่เร็วและยาวนาน

- ระบบปรับระดับและควบคุมอุณหภูมิลมเย็นอัตโนมัติ เพื่อการนอนหลับที่ยาวนาน
- เย็นเร็ว ในช่วงก่อนเข้านอนเพื่อการปรับอุณหภูมิของร่างกาย
- ปรับอุณหภูมิของห้องให้สมดุล ไปให้ร้อน ไปให้หนาวจนเกินไป ในช่วงหลับลึก
- ประหยัดไฟ จากการลดจำนวนการตัดการทำงานของคอมเพรสเซอร์



Special Remote Control

รีโมทคอนโทรลดีไซน์พิเศษ จับได้กระชับมือ ใช้งานได้สะดวก ปุ่มกดนุ่มสบาย หน้าจอดูง่าย ให้คุณควบคุมเครื่องปรับอากาศ ได้ตั้งใจ



ARC - 2700



1 Mode Select Button

เลือกโหมดได้ง่ายเพียงปุ่มเดียว เพิ่มความสะดวกในการใช้งาน



2 Easy View Display

หน้าจอขนาดใหญ่ ตัวเลขดูได้ชัดเจน icoon ต่างๆ แสดงได้ครบครัน



3 Ergonomic Design

ออกแบบให้เข้าในสรีระของมือ ใ้ต่ออย่างดี



4 Power Button

ปุ่มเปิด-ปิด สีส้มโดดเด่นชัดเจน



5 Function Buttons

ฟังก์ชันใช้งานง่ายทั้งระบบ Good Sleep เมื่อตั้งเวลาการนอนหลับ หรือจะใช้งานระบบ Smart Saver เมื่อความประหยัดสูงสุด



6 Sleek Design

ออกแบบสไตล์ Minimalist เรียบง่ายหรูหรา

MAX Specification

2009 SAMSUNG AIR-CONDITIONERS				
Type	MAX (Remote: ARC - 2700)			
Retail Price (Bath)	17,900	20,900	30,900	34,900
Cooling Capacity (Btu / h)	10,000 BTU	13,000 BTU	18,000 BTU	24,000 BTU
Indoor unit	AS10ULN / AS10UULN	AS13ULN / AS13UULN	AS18ULN / AS18UULN	AS24ULN / AS24UULN
Bar Code : Indoor unit				
Outdoor unit	AS10ULX / AS10UULX	AS13ULX / AS13UULX	AS18ULX / AS18UULX	AS24ULX / AS24UULX
Bar Code : Outdoor unit				
Picture	  			
แหล่งจ่ายไฟ (Power Source)	Indoor	Indoor	Indoor	Indoor
จ่ายไฟ (Power Supply) (V.Hz. / Ø)	220V, 50Hz, 1 phase			
กระแสไฟ (Running Current) (A)	3.9	5.2	7.5	10.5
ความสามารถทำความเย็น (Cooling Capacity - Btu / h)	9,327.38	12,672.51	18,783.74	22,698.67
EER (Btu / wh)	11.32	11.17	11.72	10.17
ฉลากประหยัดไฟ (EGATT)	5 	5 	5 	3
คอมเพรสเซอร์ (Compressor Model / Type)	Rotary			
กำลังไฟฟ้าที่คอมเพรสเซอร์ (Power Consumption) (w)	824.3	1,134.30	1,602.90	2,231.90
ปริมาณสารทำความเย็น (Refrigerant Charge) (g)	470	530	900	900
ประเภทสารทำความเย็น (Refrigerant Type)	R22			
ระดับความดังของเสียง (Operation Sound Level - dB) (Hi / Lo)	36.3 / 28.9	39.7 / 32.6	43.6 / 36.3	44.8 / 40.4
ขนาดเครื่อง (Dimensions) (WxHxD)				
Indoor : (mm)	820x286x190	890x286x190	1,065x298x222	
Outdoor : (mm)	660x470x240		880x648x310	
ขนาดเครื่อง (Dimensions) (WxHxD) / Include Package				
Indoor / Include Package (mm)	892x355x263	962x355x263	1,137x377x299	
Outdoor / Include Package (mm)	778x552x331		1,022x730x414	
น้ำหนัก (Weight) (kg)				
Indoor / Include Package (kg)	9.6	11.2	16	16
Outdoor / Include Package (kg)	24.5	27.1	53	55
ชุดท่อเชื่อมสายทำความเย็น (Piping Connection Model)				
ขนาดท่อ (Dimensions) (WxHxD)	560x560x55	560x560x55	560x560x55	560x560x75
น้ำหนักท่อทองเหลือง (Weight) (g)	1,871.33	1,871.33	1,871.33	2,512.33
ท่อทองแดง (inch)	1/2"	1/2"	1/2"	5/8"
ท่อทองแดง (inch)	1/4"			
ความยาวท่อทองแดง (Pipe Length) (m)	4.0			
ความยาวท่อประปาสูงสุด (Max. Field Piping Length - เมตร / m)	15.0	15.0	15.0	15.0
ความต่างระดับสูงสุด (Max. Level Difference - เมตร / m)	7.0	7.0	8.0	8.0
รายละเอียด / Specification	<ul style="list-style-type: none"> - Smart Saver สมาร์ทเซฟเวอร์โหมดประหยัดพลังงาน ด้วยการปรับอุณหภูมิอัตโนมัติตามความต้องการ - Good Sleep Mode สมาร์ทดีสเลปโหมดประหยัดพลังงาน ด้วยการปรับอุณหภูมิอัตโนมัติตามความต้องการ - Catechin Filter แผ่นกรองอากาศธรรมชาติ กำจัดเชื้อแบคทีเรียและกลิ่นเหม็น - Deodorizing Filter แผ่นกรองกลิ่น 3M พลาคาร์บอน ช่วยขจัดกลิ่นเหม็นที่ติดค้างในห้องปรับอากาศ - Silver Nano Filter แผ่นกรองยับยั้งการเจริญเติบโตของแบคทีเรียและเชื้อราได้ถึง 99.99% - Silver Nano Evaporator แผงทำความเย็นเคลือบสารซิลเวอร์นาโนเพื่อป้องกันกลิ่นเหม็น 			

*บริษัทขอสงวนสิทธิ์ในการเปลี่ยนแปลงรุ่นและราคา หรือข้อมูลทางเทคนิคโดยไม่ต้องแจ้งให้ทราบล่วงหน้า สมรรถนะที่ปรากฏในภาพอาจแตกต่างกันไปเนื่องจากข้อจำกัดของวัสดุและการผลิต